Centro Económico del Cibao
Research & Strategy

Encuesta Nacional de Opinión Pública

Los datos aquí presentados, en este resumen ejecutivo, fueron extraídos de los reportes estadísticos de las frecuencias y de los cruces de las principales variables. Estos datos estadísticos figuran en un reporte aparte.

29, 30 de noviembre y 1 de diciembre del 2019

Calle 11, #21, Urb. Villa Olga,
Santiago, República Dominicana

Tel. 809-580-1744, Fax. 809-971-3321
Emails: leo.aguilera@claro.net.do
centroeconomicodelcibao.asis@gmail.com

Website:
centroeconomicodelcibao.com

FICHA TÉCNICA DE LA ENCUESTA

UNIVERSO	Población mayor de 18 años residente en todo el territorio nacional
MUESTRA	Se entrevistó cara a cara a 1400 personas en edad de votar. La muestra fue probabilística en todas sus etapas, seleccionando al azar, las viviendas y los entrevistados
NIVEL DE PRECISIÓN	La encuesta tiene un nivel de confianza de un 95% y un error muestral de ± 2.6%. Para la Gran Capital ± 4.5%, la Región Norte ± 4.3%, la Región Sur ± 6.3%, la Región Este ± 7.7%
TRABAJO DE CAMPO	Del viernes 29 de noviembre al domingo 1 de diciembre del 2019

SIMPATÍAS POR PARTIDO A NIVEL NACIONAL (encuesta actual)

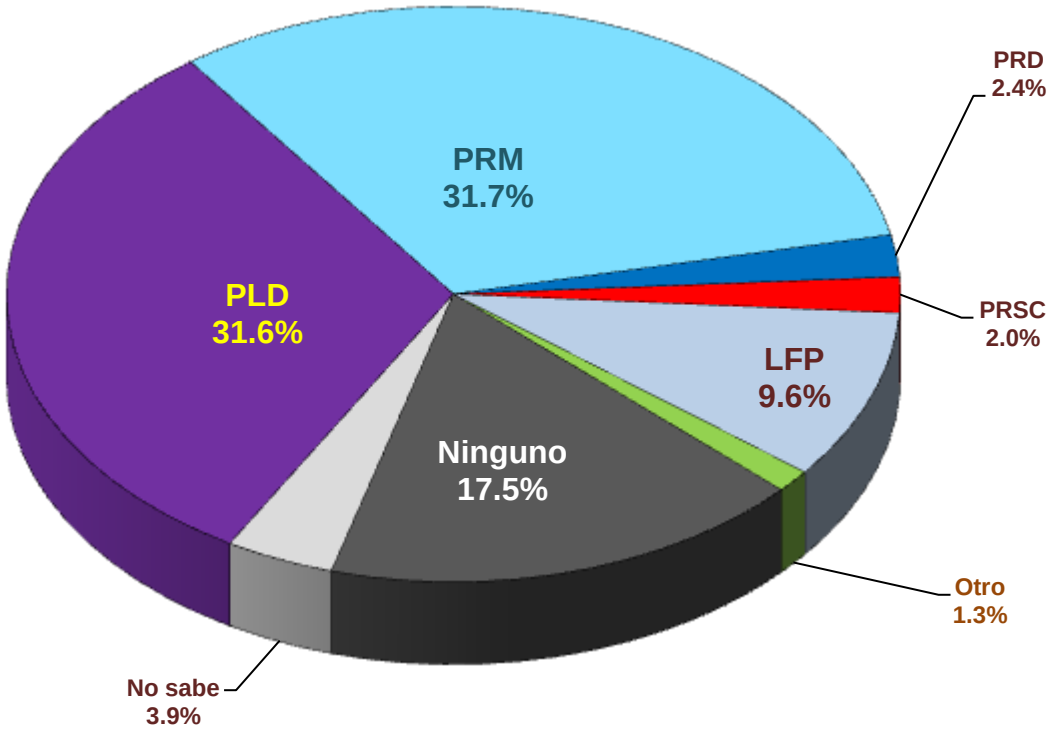

Fuente: La Encuesta del CEC (29 noviembre - 1 diciembre, 2019)

SI LOS CANDIDATOS PRESIDENCIALES EN LAS ELECCIONES DEL 2020 FUERAN LEONEL FERNÁNDEZ (LFP); LUIS ABINADER (PRM); GONZALO CASTILLO (PLD); GUILLERMO MORENO DE ALIANZA PAÍS; RAMFIS DOMÍNGUEZ TRUJILLO Y DAVID COLLADO, POR CUÁL DE ELLOS USTED VOTARÍA? (%)

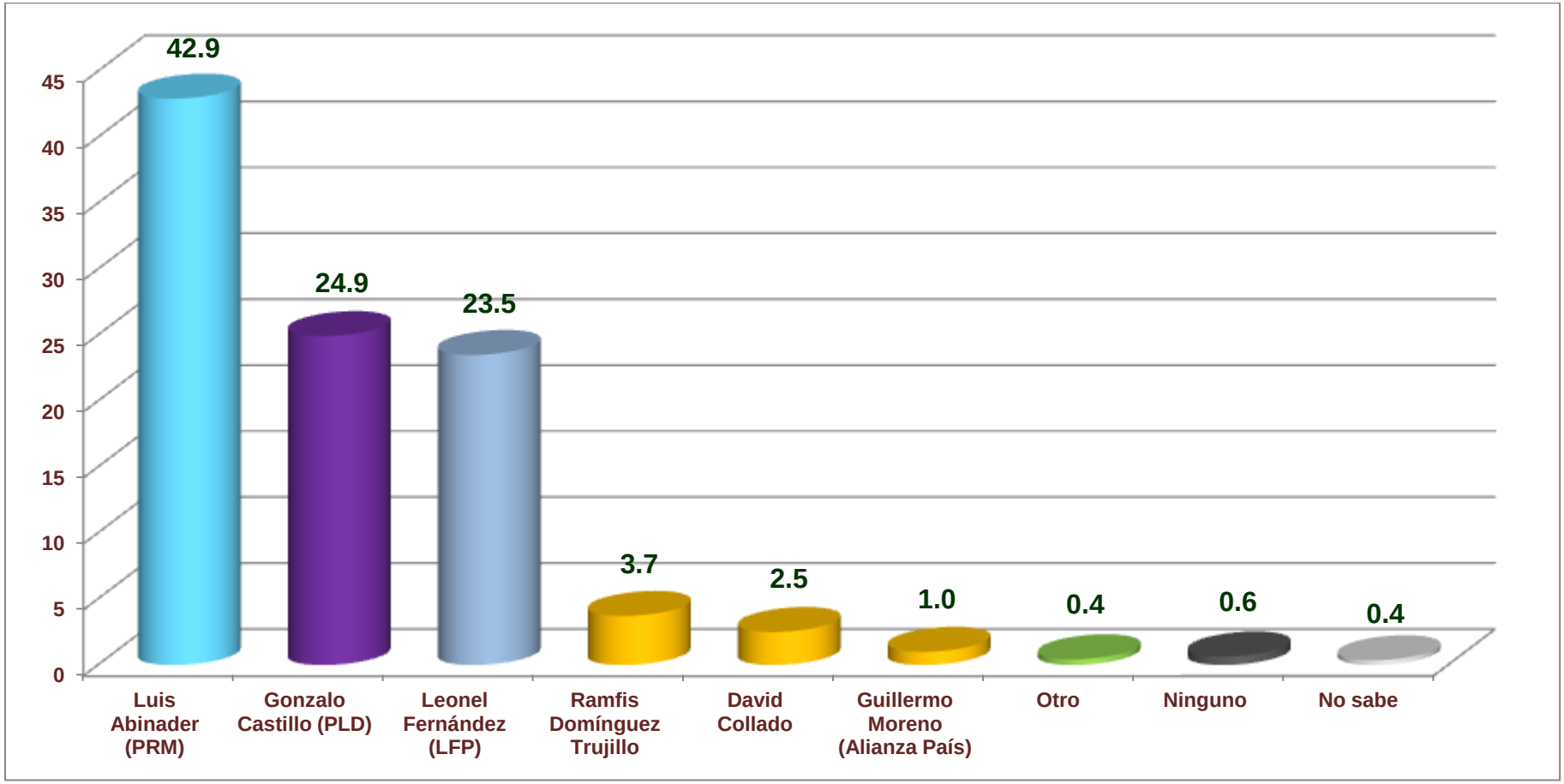

Fuente: La Encuesta del CEC (29 noviembre - 1 diciembre, 2019)
Nota: Ver listado completo en el reporte estadístico

SI LOS CANDIDATOS PRESIDENCIALES EN LAS ELECCIONES DEL 2020 FUERAN LEONEL FERNÁNDEZ (LFP); LUIS ABINADER (PRM); GONZALO CASTILLO (PLD); GUILLERMO MORENO DE ALIANZA PAÍS; RAMFIS DOMÍNGUEZ TRUJILLO Y DAVID COLLADO, POR CUÁL DE ELLOS USTED VOTARÍA? (%) (por regiones)

Candidatos	Gran Capital	Región Norte	Región Sur	Región Este
Leonel Fernández (LFP)	29.2	19.8	24.8	16.8
Luis Abinader (PRM)	41.0	47.3	39.0	40.4
Gonzalo Castillo (PLD)	19.9	24.2	30.5	33.5
Guillermo Moreno (Alianza País)	1.1	1.3	0.4	0.6
Ramfis Domínguez Trujillo	3.6	4.0	2.8	4.3
David Collado	3.6	1.7	1.6	3.1
Otro	0.6	0.4	0.0	0.6
Ninguno	0.6	0.8	0.4	0.6
No sabe	0.4	0.4	0.4	0.0

Fuente: La Encuesta del CEC (29 noviembre - 1 diciembre, 2019)

QUÉ TAN SEGURO SE SIENTE USTED DE VOTAR POR EL CANDIDATO QUE ME ACABA DE SEÑALAR? (%)

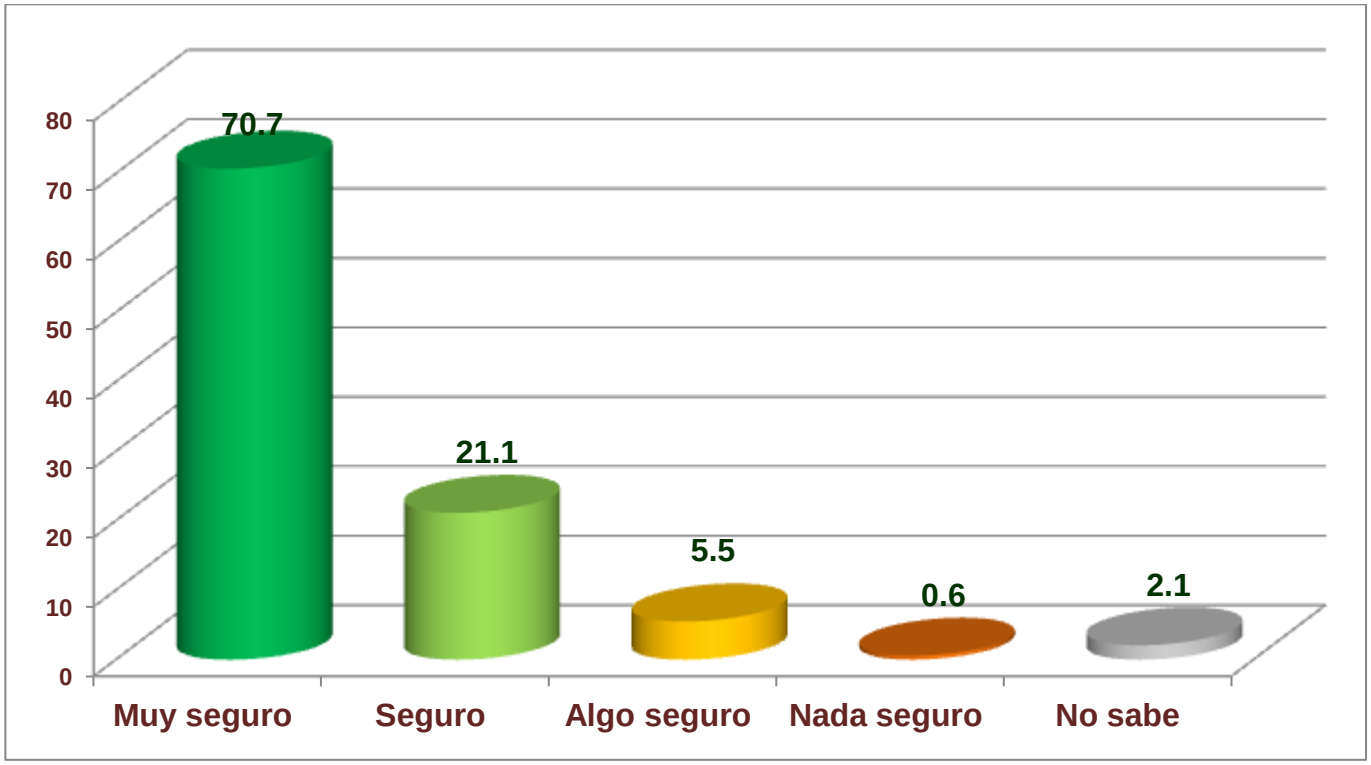

Fuente: La Encuesta del CEC (29 noviembre - 1 diciembre, 2019)

Y SI LOS CANDIDATOS A LA PRESIDENCIA DE LA REPÚBLICA FUERAN SÓLO TRES: LEONEL FERNÁNDEZ; LUIS ABINADER Y GONZALO CASTILLO, USTED POR CUÁL DE ELLOS VOTARÍA? (%)

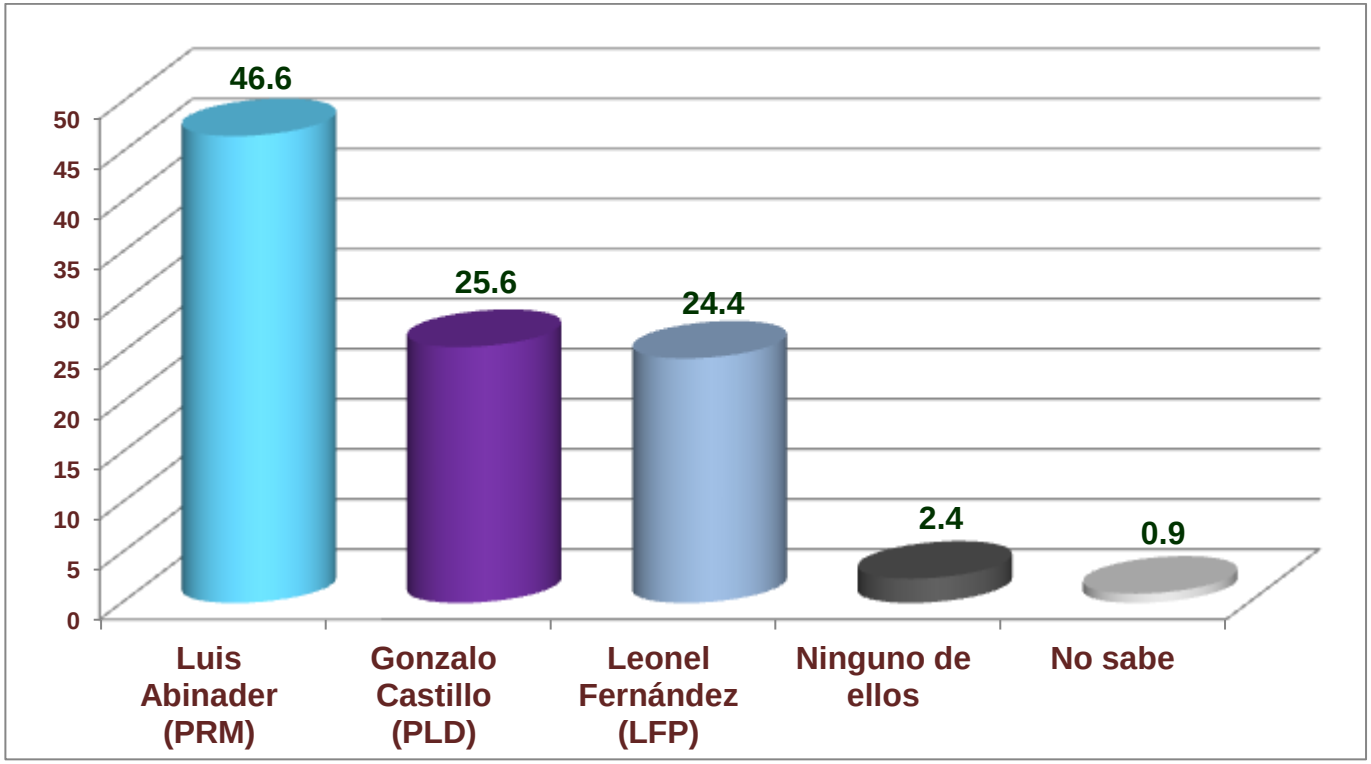

Fuente: La Encuesta del CEC (29 noviembre - 1 diciembre, 2019)

Y SI LOS CANDIDATOS A LA PRESIDENCIA DE LA REPÚBLICA FUERAN SÓLO DOS: GONZALO CASTILLO POR EL GOBIERNO Y EL PLD, Y LUIS ABINADER COMO EL CANDIDATO DE TODA LA OPOSICIÓN, USTED POR CUÁL DE ELLOS VOTARÍA? (%)

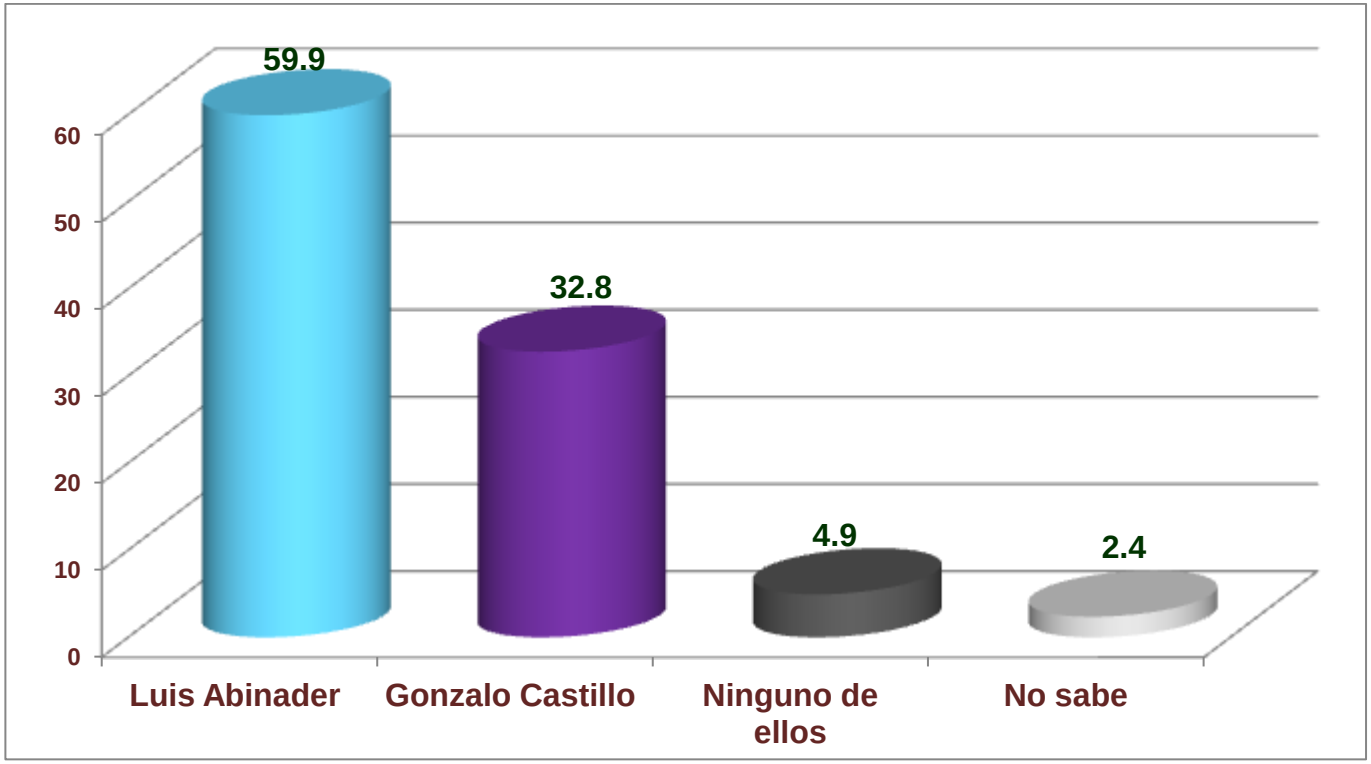

Fuente: La Encuesta del CEC (29 noviembre - 1 diciembre, 2019)

Y SI LOS CANDIDATOS A LA PRESIDENCIA DE LA REPÚBLICA FUERAN SÓLO DOS: GONZALO CASTILLO POR EL GOBIERNO Y EL PLD, Y LUIS ABINADER COMO EL CANDIDATO DE TODA LA OPOSICIÓN, USTED POR CUÁL DE ELLOS VOTARÍA? (%) (por regiones)

Candidatos	Gran Capital	Región Norte	Región Sur	Región Este
Gonzalo Castillo	30.9	31.7	35.8	37.3
Luis Abinader	60.0	62.5	58.5	53.4
Ninguno de ellos	5.9	3.5	3.7	8.7
No sabe	3.2	2.3	2.0	0.6

Fuente: La Encuesta del CEC (29 noviembre - 1 diciembre, 2019)

MÁS ALLÁ DE QUIEN CREA QUE GANARÁ, A USTED EN LO PERSONAL QUIÉN LE GUSTARÍA QUE GANARA? (%)

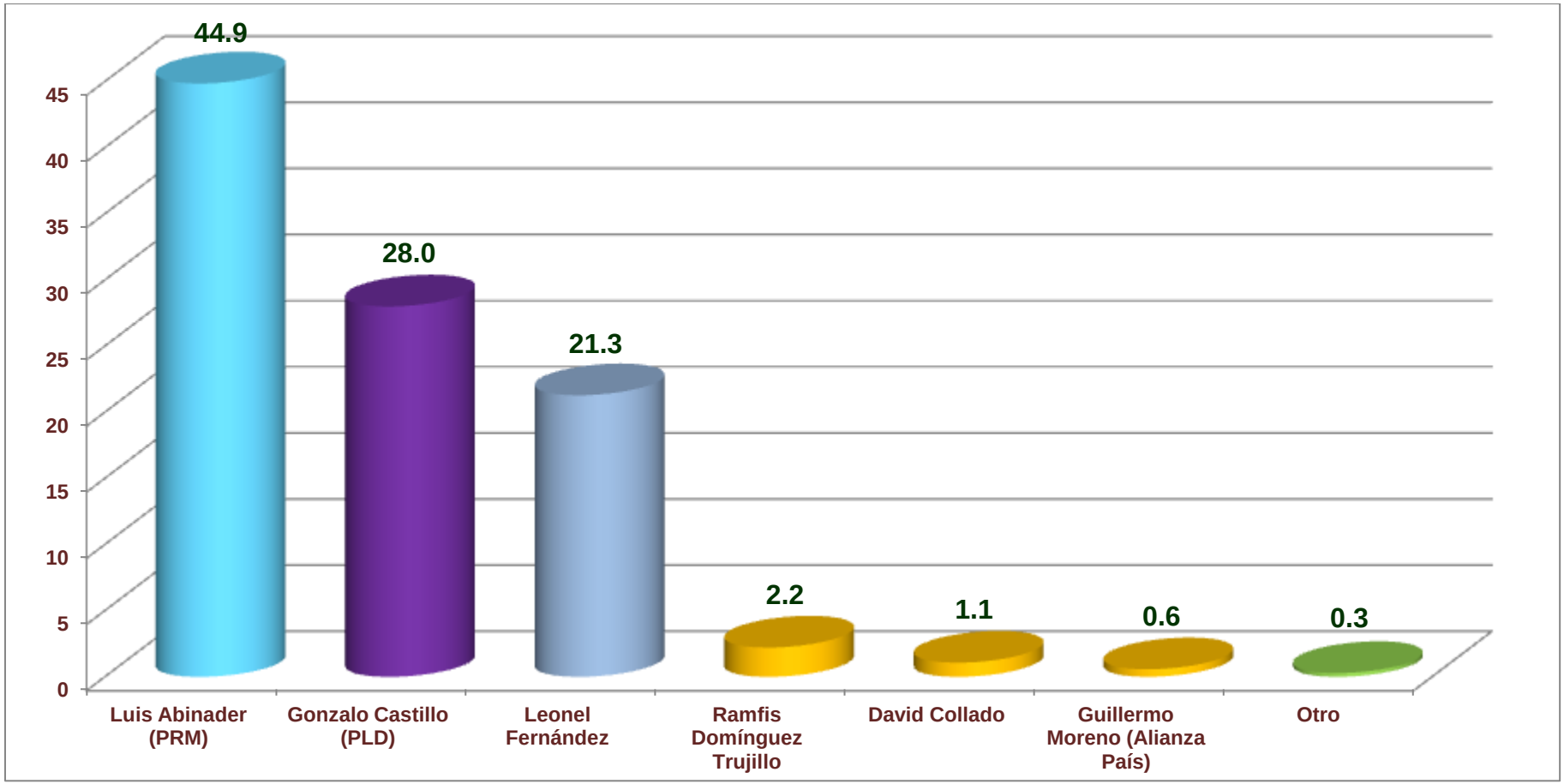

Fuente: La Encuesta del CEC (29 noviembre - 1 diciembre, 2019)
Nota: Ver listado completo en el reporte estadístico

EN GENERAL, USTED APRUEBA O DESAPRUEBA EL TRABAJO DEL PRESIDENTE DANILO MEDINA? (%)

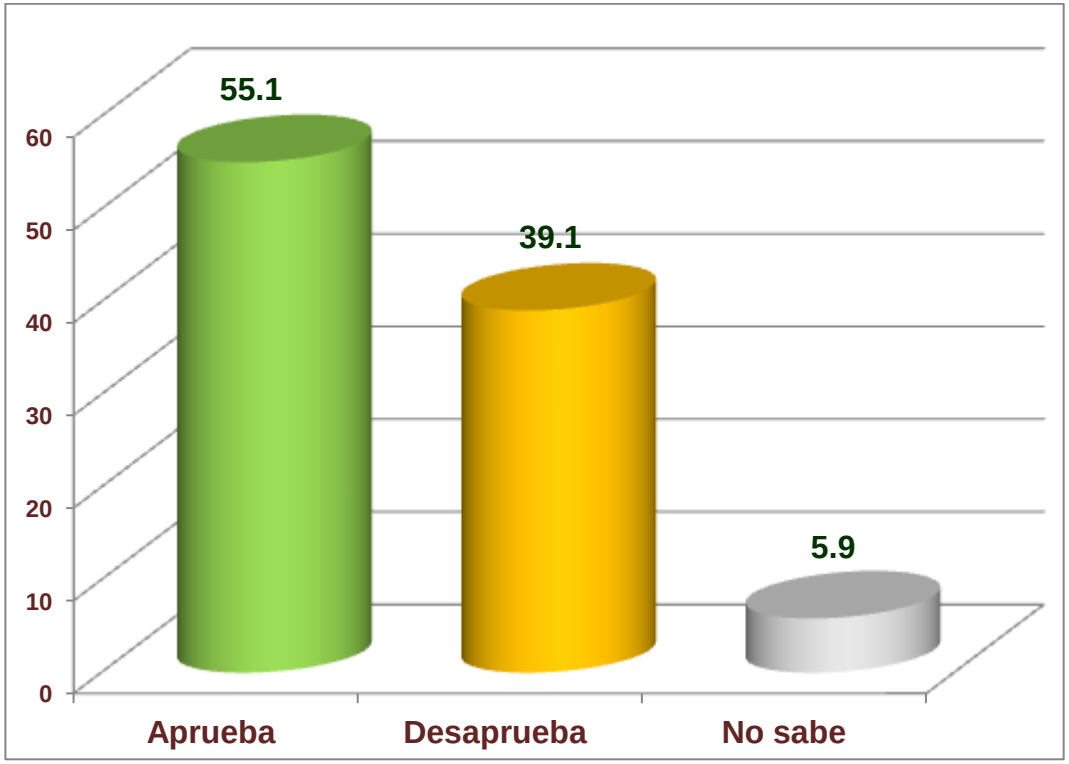

Fuente: La Encuesta del CEC (29 noviembre - 1 diciembre, 2019)

CONSIDERA USTED QUE HABRÁ O NO HABRÁ UN CANDIDATO PRESIDENCIAL GANADOR EN LA PRIMERA VUELTA? (%)

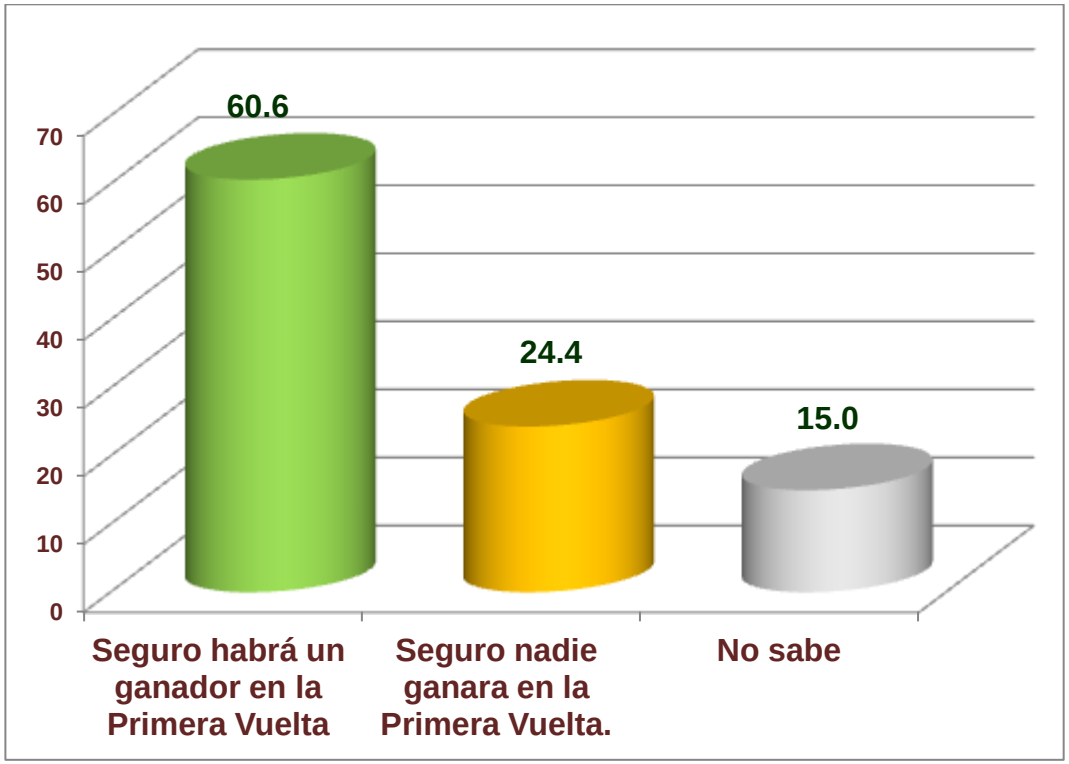

Fuente: La Encuesta del CEC (29 noviembre - 1 diciembre, 2019)

EN GENERAL, DIRÍA USTED QUE EL PAÍS VA POR BUEN CAMINO O VA POR MAL CAMINO? (%)

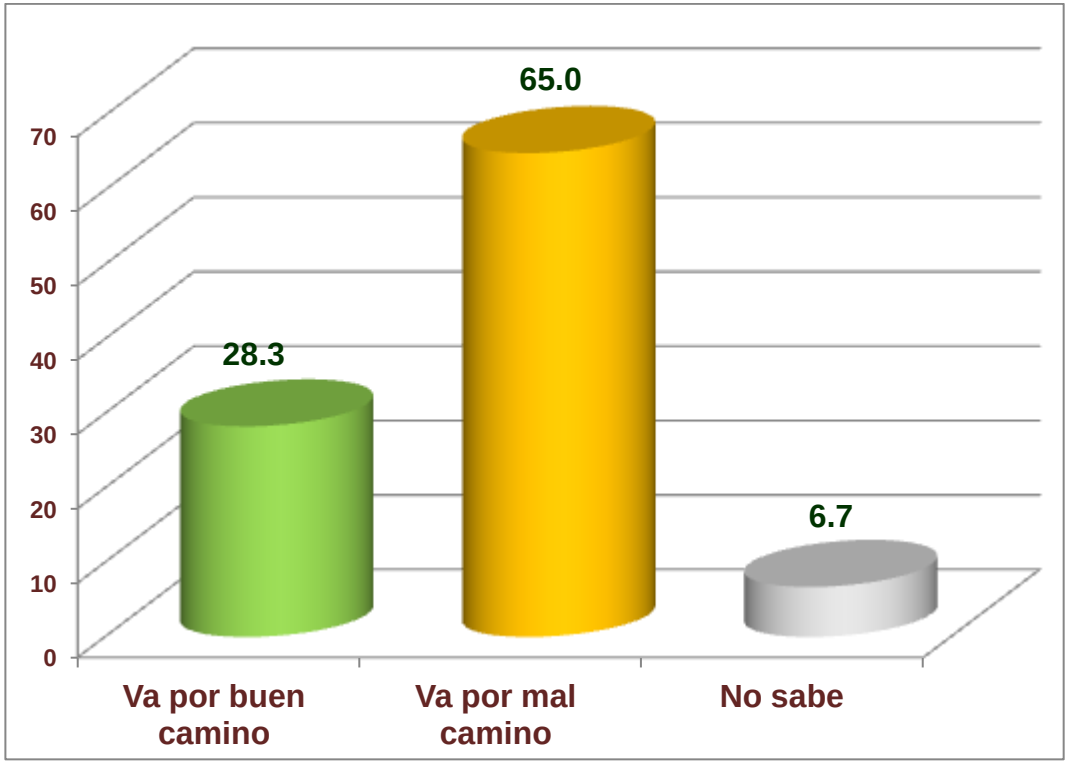

Fuente: La Encuesta del CEC (29 noviembre - 1 diciembre, 2019)

SU SITUACIÓN ECONÓMICA PARTICULAR, EN ESTA GESTIÓN DE DANILO MEDINA, ESTÁ… ? (%)

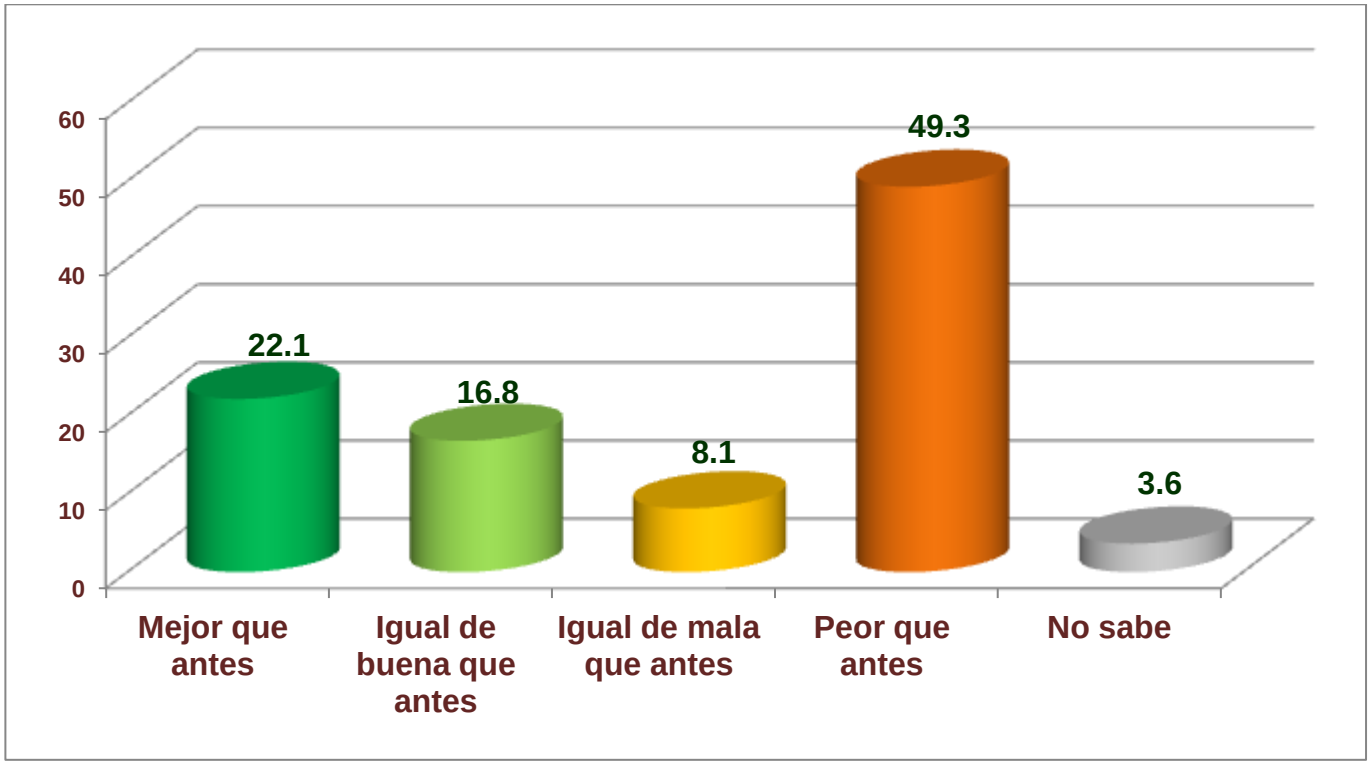

Fuente: La Encuesta del CEC (29 noviembre - 1 diciembre, 2019)

CUÁL ES EL PROBLEMA QUE MÁS AFECTA A SU FAMILIA? (%)

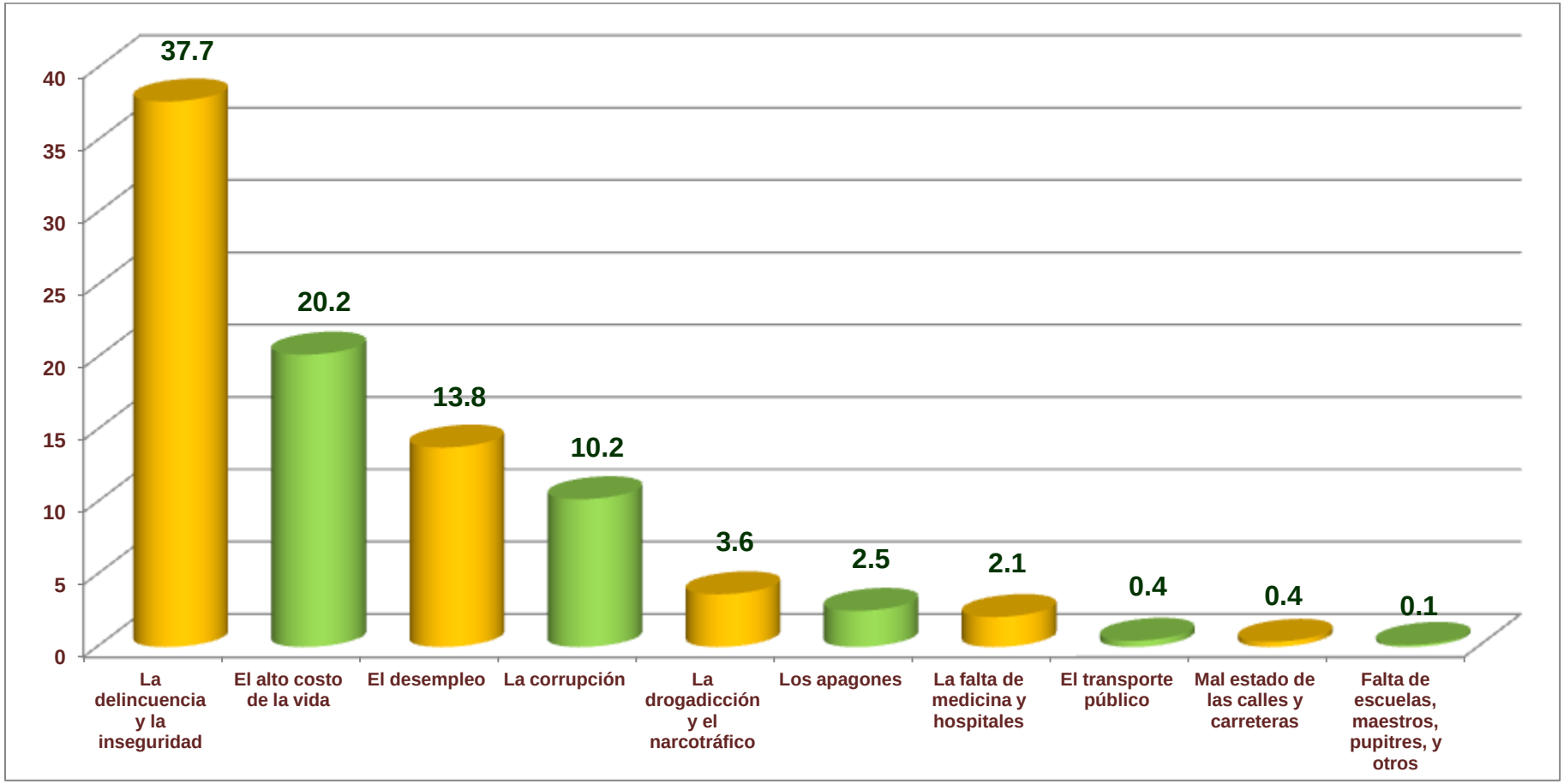

Fuente: La Encuesta del CEC (29 noviembre - 1 diciembre, 2019)
Nota: Ver listado completo en el reporte estadístico

CUÁL IMAGEN TIENE USTED DE LUIS ABINADER? (%)

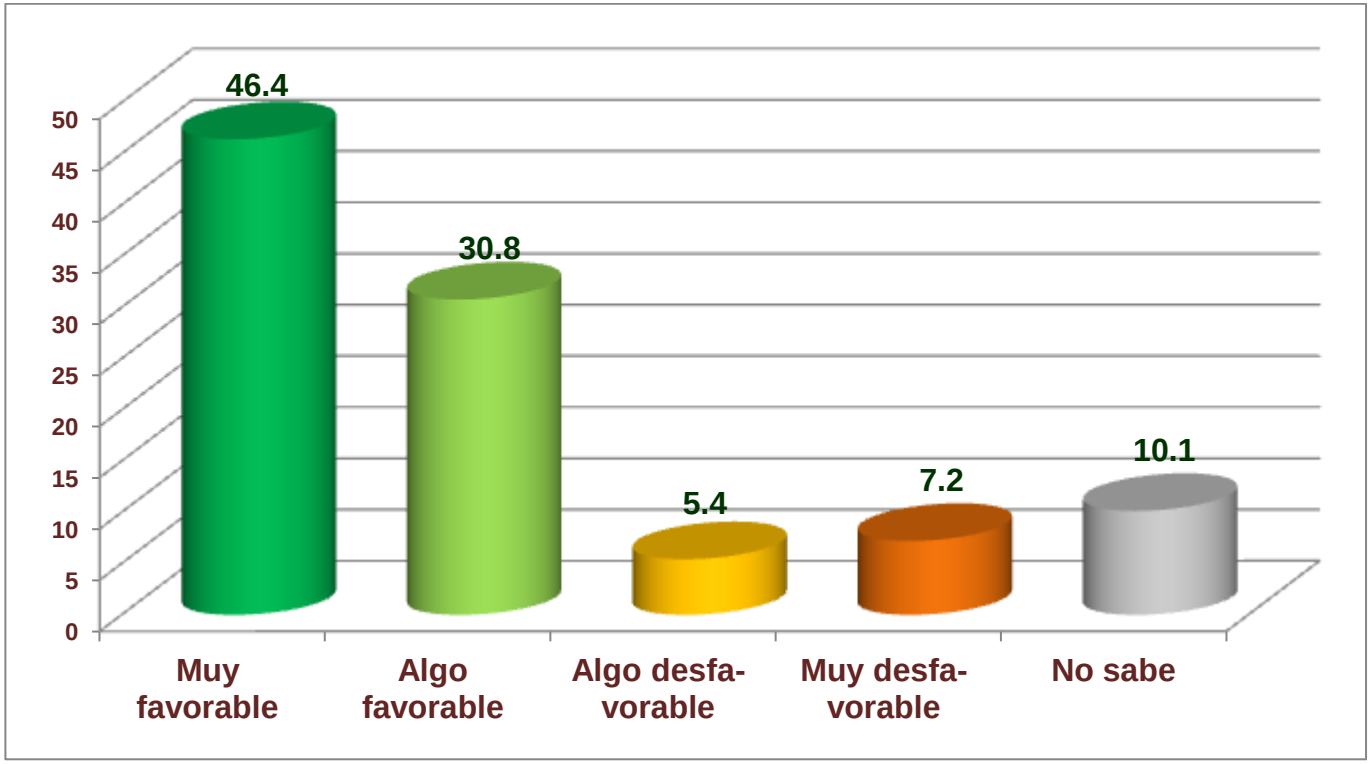

Fuente: La Encuesta del CEC (2-5 de noviembre, 2019)

QUÉ TAN DE ACUERDO O DESACUERDO ESTÁ USTED DE QUE EL LÍDER DEL PAÍS ES LUIS ABINADER? (%)

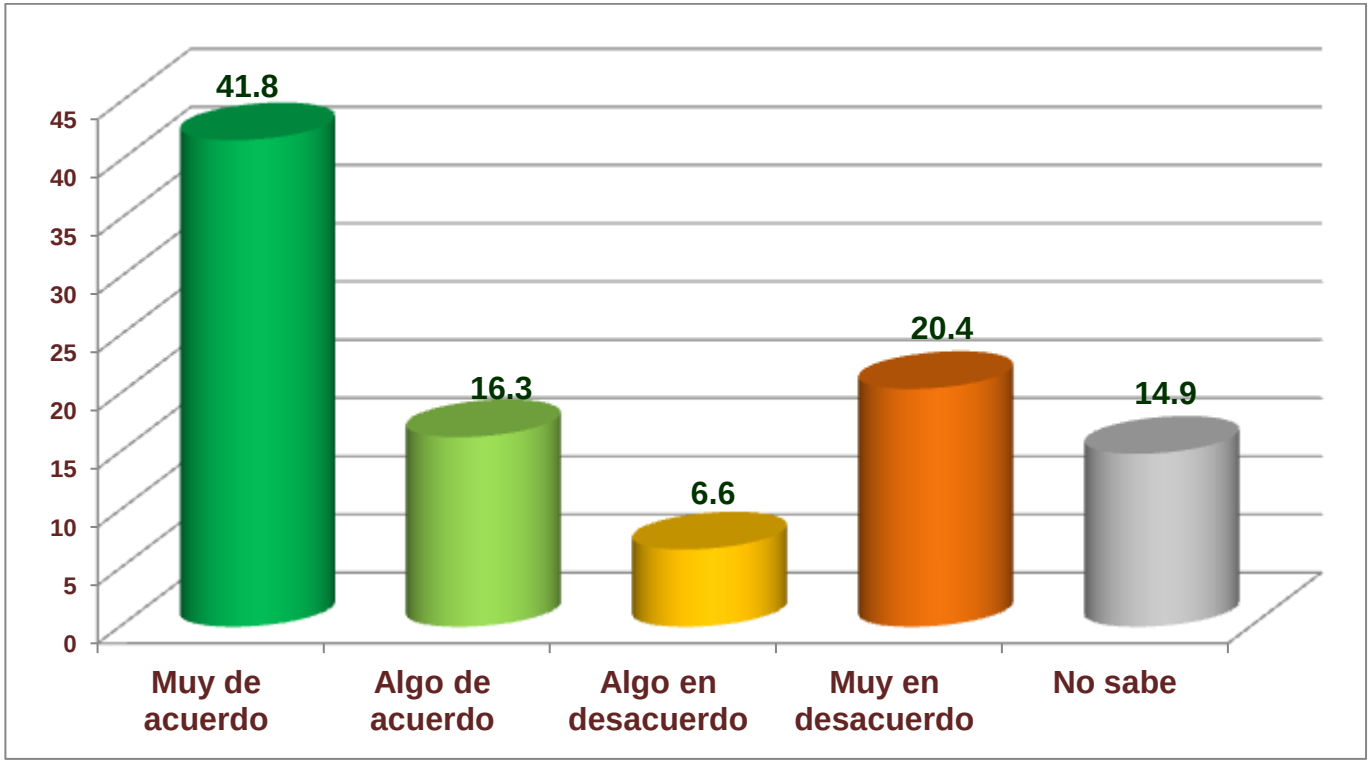

Fuente: La Encuesta del CEC (29 noviembre - 1 diciembre, 2019)

CUÁLES REDES SOCIALES USTED UTILIZA CON MAYOR FRECUENCIA? (%)

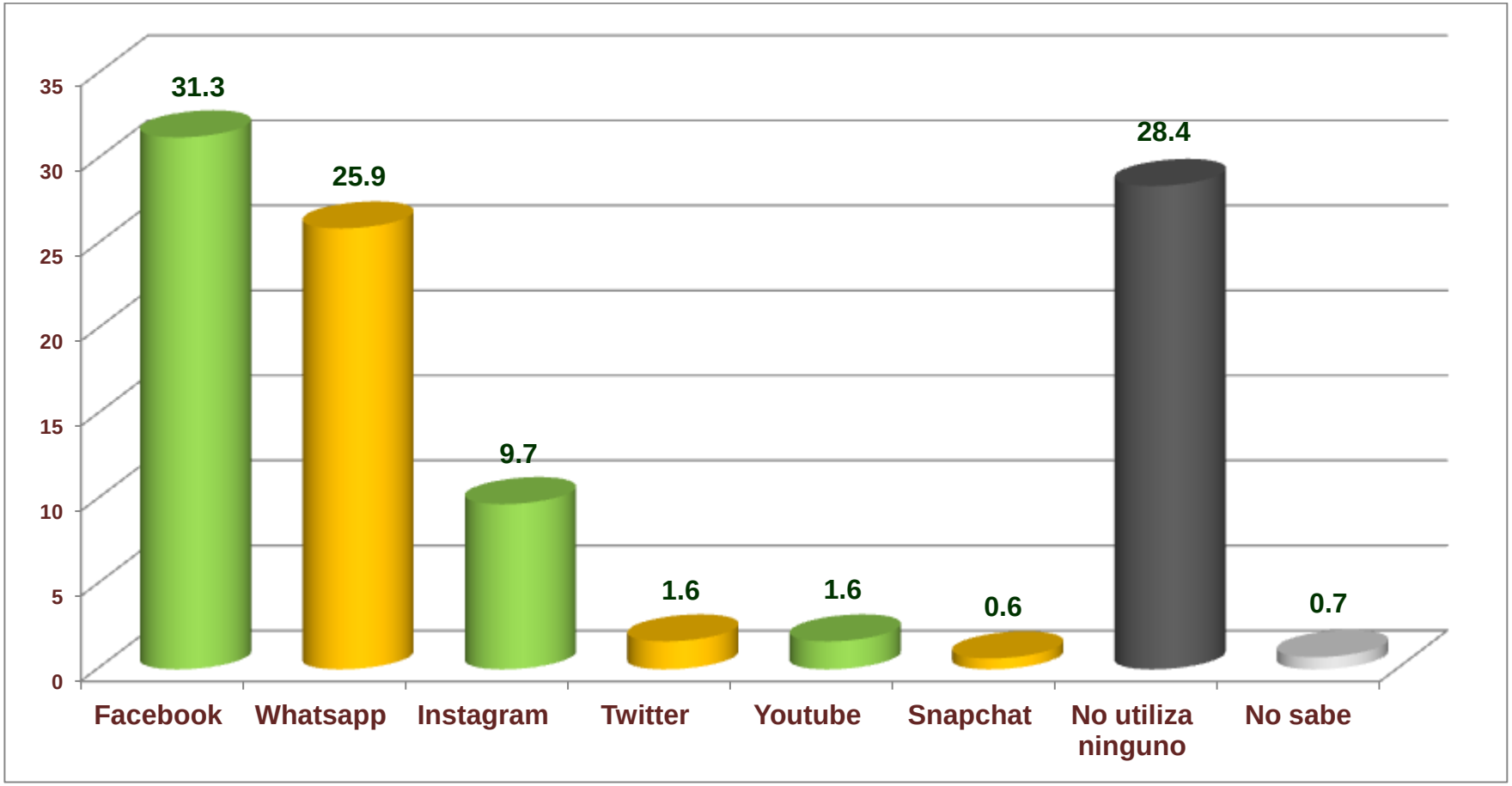

Fuente: La Encuesta del CEC (29 noviembre - 1 diciembre, 2019)

CUÁNTAS HORAS AL DÍA PASA CONECTADO EN LAS REDES SOCIALES? (%)
(sólo los que usan redes sociales)

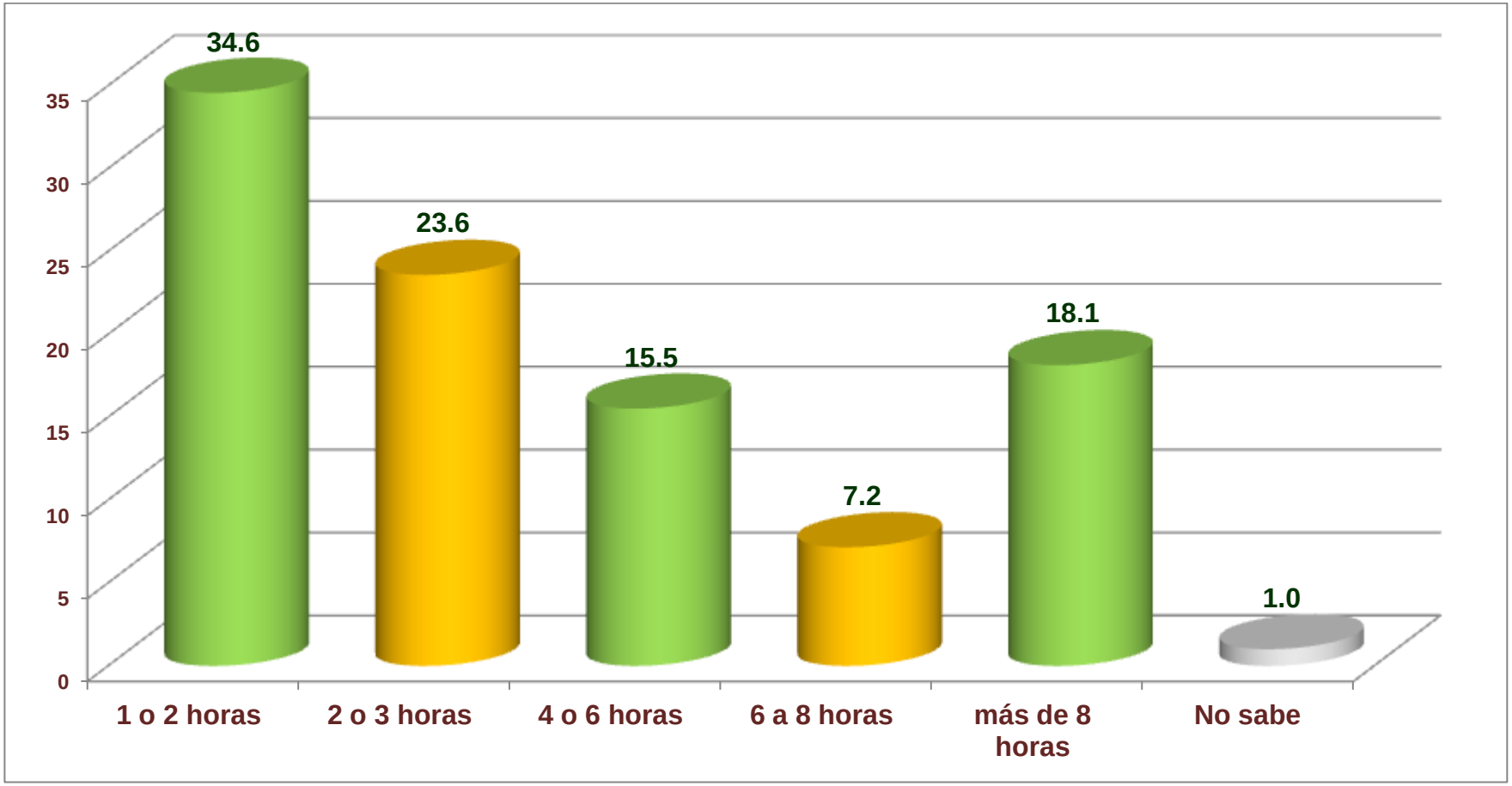

Fuente: La Encuesta del CEC (29 noviembre - 1 diciembre, 2019)

CUÁL DE LAS REDES SOCIALES UTILIZA USTED PARA INFORMARSE DE LOS ASUNTOS POLÍTICOS? (%) (sólo los que usan redes sociales)

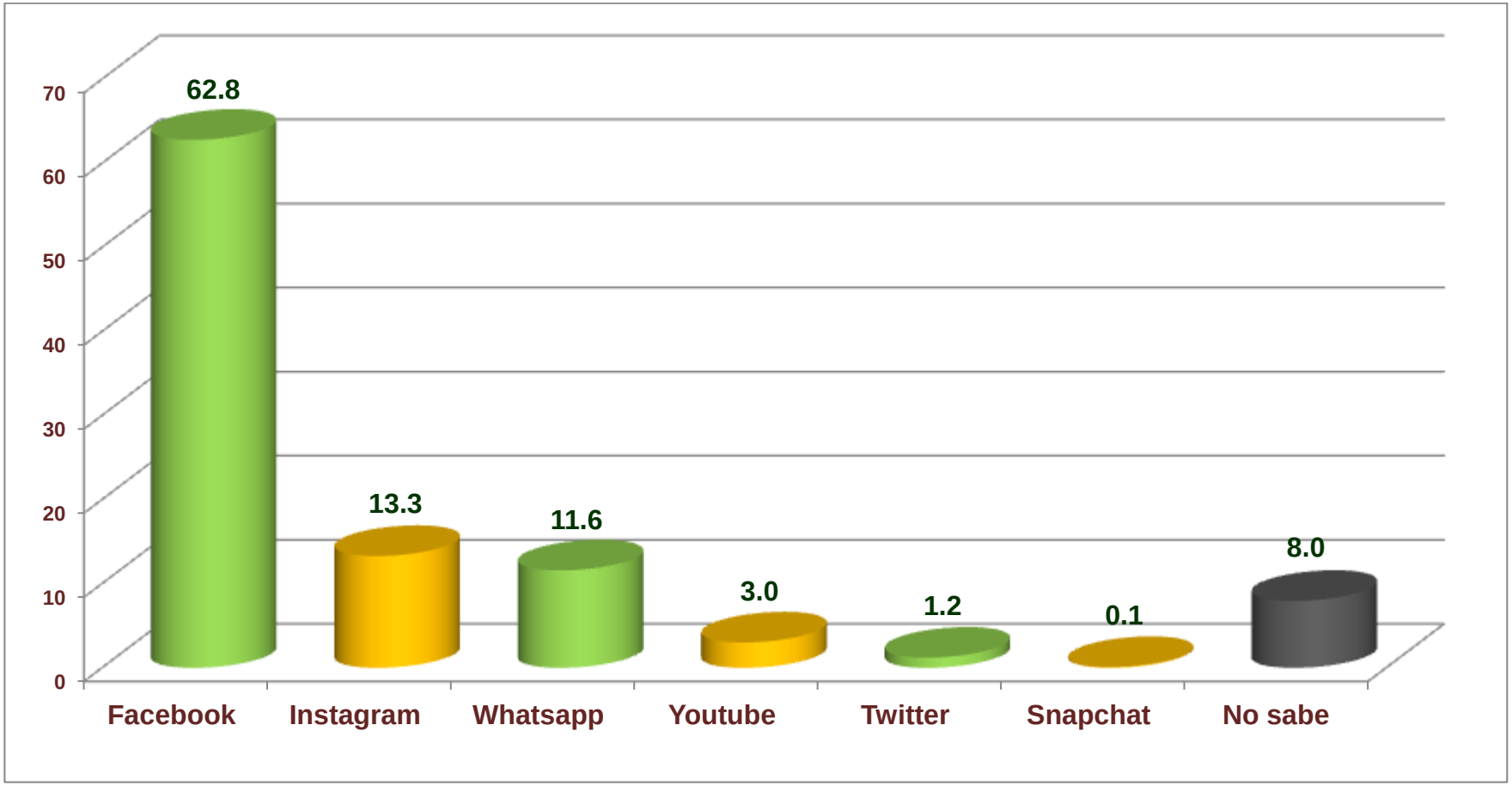

Fuente: La Encuesta del CEC (29 noviembre - 1 diciembre, 2019)